

# KSeF Last Minute z IFIRMA

Co trzeba uporządkować  
przed startem systemu

🕒 11:00

**Adam Michel**  
Prowadzący

**IFIRMA**

**Joanna Łuksza** | Kierownik BOK w IFIRMA




# AGENDA

- Co zmienia się od 1 kwietnia i kogo dotyczy
- Checklista wdrożeniowa KSeF
- Najczęstsze błędy
- Relacja firma - księgowy przy KSeF
- Przestrzeń na pytania

## Za dwa dni start. Co to oznacza?

- Do tej pory wiele firm korzystało z KSeF głównie przy odbieraniu faktur
- 1 kwietnia: obowiązek dla większości firm
- Okres przejściowy i progi dla najmniejszych
- 2026 = rok na dopięcie procesu, 2027 = realne kary finansowe



## Kogo obejmuje wdrożenie od 1 kwietnia

→ większość przedsiębiorców wystawiających faktury

### WYJĄTKI ✦

- najmniejsze firmy „wykluczonych cyfrowo”, paragon z NIP-em do 450 zł | do 10 tys. zł miesięcznie; obowiązkowo od 1 stycznia 2027 r.
- zagraniczni podatnicy bez siedziby lub bez uczestniczącego stałego miejsca prowadzenia działalności w Polsce
- firmy zajmujące się ubezpieczeniami, pośrednictwem finansowym



## Jakie dokumenty trafiają do KSeF

Obowiązkowe	Obowiązkowe od 2027 r.	Brak obowiązku
Faktury B2B, B2G	Paragon z NIP do 450 zł	Faktury dla osób fizycznych z zagranicy
Faktury korygujące, zaliczkowe, końcowe		Faktury dla osób fizycznych
Faktury dla kontrahentów zagranicznych		Dokumenty niefakturowe: proformy, noty księgowo, obciążeniowe

## Ostatnia prosta krok po kroku

**A.**

Czy rozliczasz się samodzielnie, czy z księgową / biurem rachunkowym?

**B.**

Czy działasz online, czy nadal przekazujesz dokumenty także fizycznie?

**C.**

Czy masz już program do wystawiania i odbierania faktur w KSeF?

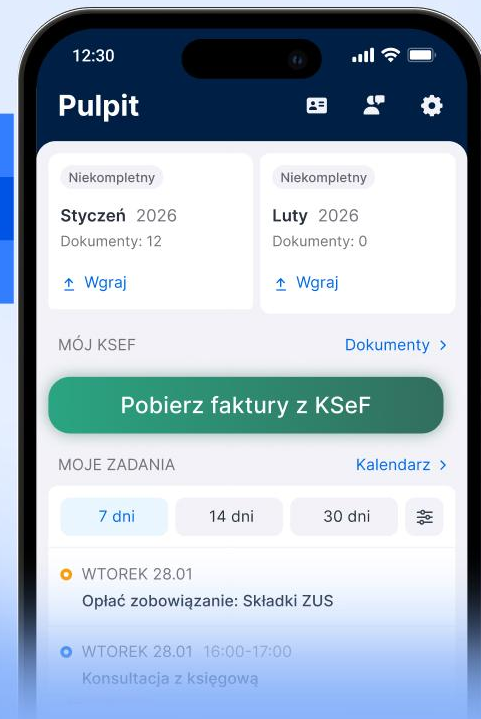
**D.**

Czy masz ustalone, kto wysyła dokumenty do KSeF i kto kontroluje ich odbiór?

## Krok 1: Program do faktur

### Najważniejsze funkcje:

- integracja z KSeF
- wystawianie i wysyłanie faktur
- odbieranie faktur z KSeF
- sprawdzanie statusów
- nadawanie uprawnień
- księgowanie kosztów



## Krok 2: Uwierzytelnienie i dostęp



**Logowanie do KSeF:** podpis/pieczęć kwalifikowana; Profil Zaufany; e-dowód; mObywatel; bankowość elektroniczna

**Uwierzytelnienie:** token (do końca 2026 r.); certyfikat KSeF; podpis/pieczęć kwalifikowana

**Integracja  
przez IFIRMA**



2 typy certyfikatów KSeF:

→ **typ 1** – do uwierzytelniania - ZAZWYCZAJ WYSTARCZY JEDEN

→ **typ 2** – do trybów offline i oznaczania faktury linkiem / kodem QR

Typ 1 i typ 2 generuje się osobno.



# Pobieranie certyfikatów

The screenshot displays the IFIRMA web application interface. At the top, there is a navigation bar with the IFIRMA logo, a date selector for 'Luty 2026', and several menu items: 'Pulpit', 'Sprzedaż', 'Wydatki', 'Księgowość', 'Firma', and 'E-commerce'. On the right side of the navigation bar, there are icons for social media and a user profile for 'Adam Nowak' with a power button.

Below the navigation bar, the breadcrumb trail reads 'Start > Dane i konfiguracja > KSeF'. A left-hand sidebar contains a list of menu items: 'Właściciel', 'Firma', 'Deklaracje', 'Faktury', 'Aplikacja', 'Powiadomienia', 'Rozszerzenia i integracje', 'KSeF', 'Drukarki i kasy fiskalne', 'Magazyn', 'Aplikacje mobilne', 'API', 'Płatności', and 'Inne'. The 'Rozszerzenia i integracje' menu is expanded, and 'KSeF' is selected.

The main content area is titled 'Integracja z KSeF' and includes a 'Dezaktywuj integrację' button in the top right corner. A blue information banner states: 'Ministerstwo Finansów udostępni połączenie z KSeF 2.0 od 1 lutego 2026 roku.' Below this, a paragraph explains that integration with the National e-Invoice System allows for issuing, sending, and receiving invoices directly from the system. A warning note specifies that downloading cost invoices is only available for active accounting packages. A link is provided for the integration regulation: [Regulaminu integracji KSeF w ifirma.pl](#).

The section 'Wybierz sposób integracji' offers two options:

- Pobierz i podpisz wniosek online** (Recommended): 'Podpisem Kwalifikowanym lub Profilem Zaufanym'. A 'Rozpocznij' button is located below.
- Wgraj certyfikat lub token**: 'Jeśli masz wygenerowane certyfikaty lub token z KSeF i chcesz je wgrać do systemu'. Two buttons, 'Wgraj certyfikat' and 'Dodaj token', are located below.

## Krok 3: Uprawnienia i role

Start → Dane i konfiguracja → KSeF

Właściciel  
Firma  
Deklaracje  
Faktury  
Aplicacja  
Powiadomienia  
Rozszerzenia i integracje  
KSeF  
Drukkarki i kasy fiskalne  
Magazyn  
Aplicacje mobilne  
API  
Płatności  
Inne

### Integracja z KSeF

Aktywna  Nieaktywna

Ministerstwo Finansów udostępni połączenie z KSeF 2.0 od 1 lutego 2026 roku.

Integracja z Krajowym Systemem e-Faktur, pozwoli wystawiać, wysyłać i odbierać faktury bezpośrednio z poziomu systemu.

Wraz z wejściem w życie obowiązku korzystania z Krajowego Systemu eFaktur, IFIRMA oferuje

- Pobieranie faktur z KSeF
- Wysyłanie i wysyłanie faktur do KSeF **włóczę**

### Mój KSeF

Zaloguj do KSeF Aplikacja podatnika

#### Tokeny i certyfikaty logowania

+ dodaj

Nazwa	Uprawnienia	Przypisani użytkownicy
Certyfikat KSeF	Adam Nowak	<input checked="" type="checkbox"/> Dla wszystkich użytkowników <input checked="" type="checkbox"/> Dla wybranych użytkowników <input type="checkbox"/> przypisz użytkownika

#### Certyfikaty offline

+ dodaj

Numer serijny	Przypisani użytkownicy
1677PI431186PQA	<input checked="" type="checkbox"/> Dla wszystkich użytkowników <input checked="" type="checkbox"/> Dla wybranych użytkowników <input type="checkbox"/> przypisz użytkownika

➔ jeśli pracujesz z zespołem lub księgowością, ustal role i zakres dostępu

➔ nie każdy powinien mieć taki sam poziom uprawnień

# Standardowy obieg faktur



# Pobieranie faktur z KSeF

**IFIRMA** Luty 2026

E-Dokumenty Start → Wydatki → Import dokumentów elektronicznych

Adam Nowak

12.2025 1 2 3 4 5 6 7 8 9 10 11 12 2026

Ogólne Początkowe Roczne

**Niekompletny**

**Luty 2026**  
Liczba dokumentów: 1

✓ Dokumenty są kompletne

**Importuj z KSeF**  
Data ostatniego pobrania: 02-02-2026 10:50

Pobierz z KSeF z 02/2026

Wgraj dokument z dysku  
lub przeciągnij plik do aplikacji

**Wybierz rodzaj wydatku**

Nazwa pliku / Numer faktury	Kontrahent	Oznacz wszystkie wprowadzone jako...
FV/2026/02/778 KSeF	ElektroNet Solutions S.A.	Zakup towaru: Cofnij Oplacony Nieoplacony
FV/02/998/2026 KSeF	Mobilis Telecom Sp. z o.o.	Koszt firmy Zakup towaru

**Dokumenty KSeF**

Numer faktury / Kontrahent	Typ dokumentu	Rodzaj dokumentu	Status	Oplacony	Uwagi klienta / Uwagi księgowej
FV/02/145/2026 Numer KSeF: 2026143690-20260206-64831978K047-16 PetroMax Stacja Paliw Sp. z o.o.	Koszt prowadzenia działalności		Brak statusu	✓	Dodaj uwagi Brak uwag księgowej

Znalezionych: 1 Pokaż na stronie: 20 Wybór strony: 1 z 1

# Wysyłanie faktur do KSeF

The screenshot displays the KSeF software interface for creating and sending a VAT invoice. The main window shows the invoice details for 'Faktura VAT nr 6/2/2026'. The recipient is Tomasz Wiśniewski - Fizjoterapia, located at ul. Słoneczna 12/5, 00-123 Warszawa, Poland, with NIP: 1234567890. The invoice date is 24-02-2026, and the payment term is 03-03-2026. The location of issuance is Wrocław.

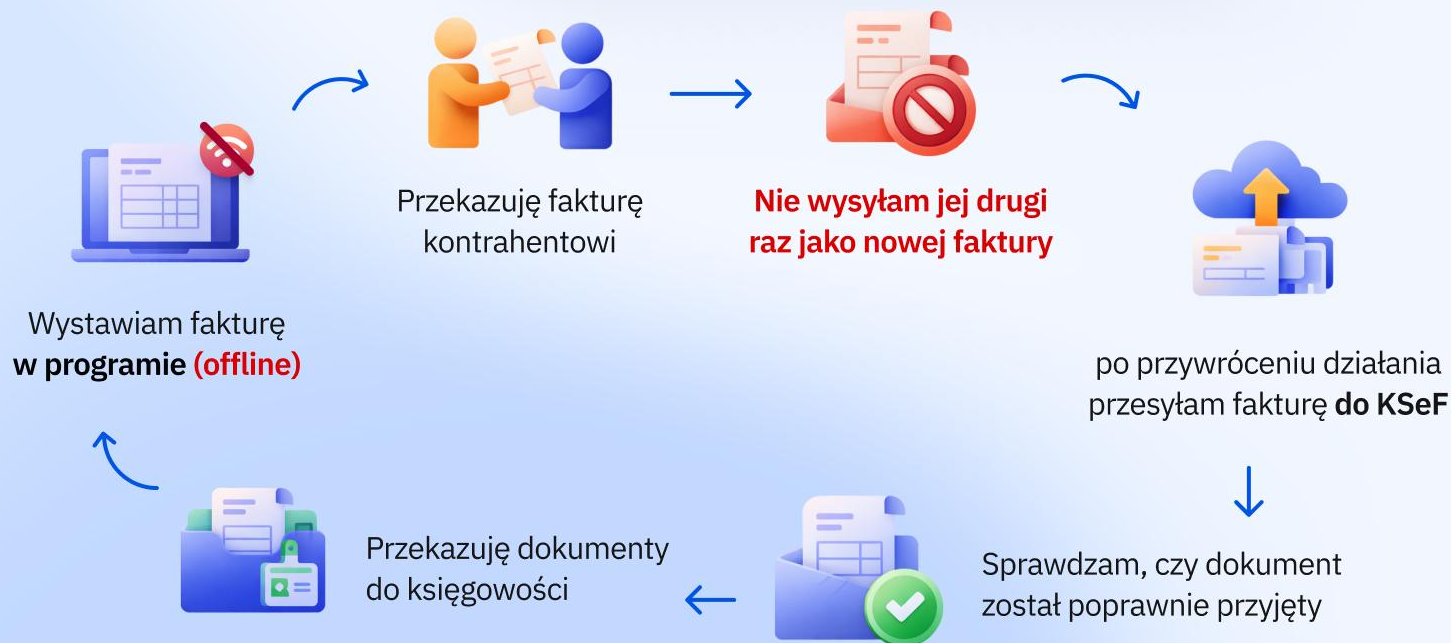
Nazwa towaru lub usługi	CN / PKWiU	GTU	Ilość	Jednostka	Cena jedn. netto	Wartość netto	VAT
1. Projekt ulotki reklamowej			1	szt	385,00	385,00	23%

The interface also shows a 'Podsumowanie' (Summary) section with the following values:

- Razem netto: 385,00
- VAT: 115,00
- Razem brutto: 500,00 PLN

At the bottom of the interface, there is a row of action buttons: Powrót, Edytuj, Skopiuj, Wystaw podobną, Wystaw korektę, Wyślij e-mailem e-fakturę, Wyślij e-mailem, Wyślij SMS, Pobierz, Wyślij do KSeF, przypomnienia, and Usuń. A callout box with a paper plane icon and the text 'Wyślij do KSeF' is positioned over the 'Wyślij do KSeF' button, with a mouse cursor pointing at it.

# Awaria KSeF i tryb offline24



## Terminy dostania do KSeF

### offline24

do następnego dnia roboczego  
po wystawieniu

### niedostępność KSeF

do następnego dnia roboczego  
po zakończeniu niedostępności

### awaria KSeF

do 7 dni roboczych od  
zakończenia awarii

### WAŻNE

Unikaj celowego wystawiania faktur  
w różnych trybach Offline i online



## Statusy, „znikające” faktury i scam



## Błąd 1: mylenie pojęć i dat



→ data wystawienia ≠ data wysłania do KSeF

## Błąd 2: Korekty po starym



→ w KSeF nie edytujesz i nie usuwasz faktury – poprawiasz ją korektą

## Błąd 3: Brak kontroli statusów



→ trzeba sprawdzić, czy dokument został poprawnie przyjęty do KSeF

## Błąd 4: Dostęp i uprawnienia



- klucz nie powinien krążyć między pracownikami
- dostęp do KSeF nadaj świadomie
- brak uprawnień może zablokować pracę
- ustal, kto wystawia, odbiera i sprawdza dokumenty

## Współpraca z księgową - podział obowiązków

### Przedsiębiorca

- wybór narzędzia do pracy z KSeF
- nadanie dostępu i uprawnień
- ustalenie, kto wystawia i odbiera dokumenty
- kontrola nad tym, czy proces działa poprawnie

### Księgowa

- odbiór i weryfikacja dokumentów
- wsparcie w rozliczeniu sprzedaży i kosztów
- pomoc przy wyjaśnianiu błędów i korekt
- bieżąca współpraca przy dokumentach i rozliczeniach

## O co warto zapytać księgową?

- Na jakim systemie pracujecie?
- Czy działacie na moim koncie czy na swoim narzędziu?
- Kto pobiera dokumenty z KSeF?
- Kto sprawdza statusy i błędy?
- Kto reaguje, jeśli faktura nie przejdzie?
- Czy ten zakres jest zapisany w umowie?



# Najprostszy model współpracy



# SEKCJA

# Q&A

# KSeF Last Minute z IFIRMA

Co trzeba uporządkować przed startem systemu

Program do KSeF IFIRMA



Pobierz e-book KSeF



IFIRMA



Joanna Łuksza

Kierownik BOK w IFIRMA

**IFIRMA** E-dokumenty

**Podsumowanie**

Razem netto:	2 500,00 PLN
VAT:	575,00 PLN
<b>Razem brutto:</b>	<b>3 075,00 PLN</b>

**Wystaw i wyślij do KSeF**

Faktura VAT nr 12/2026

Nadawca: **PixelForge Labs Sp. z o.o.**  
ul. Lotnicza 14B  
30-415 Kraków, Polska